

Estimado cliente,

Calor para la vida – este lema es tradición en nuestra empresa. El calor es una necesidad fundamental del ser humano. Sin calor no hay bienestar, y solamente a través de él una vivienda se convierte en un hogar confortable. Más de 100 años lleva Junkers dedicándose al desarrollo de soluciones para el calor, agua caliente, y climatizadores, unas soluciones tan diversas como sus deseos.

Ud. ha hecho una buena elección al optar por una solución de alta calidad Junkers. Nuestros productos trabajan con ultramodernas tecnologías de gran fiabilidad, eficiencia energética, y tan silenciosos como un susurro – para que disfrute despreocupadamente del calor.

Si a pesar de ello, alguna vez llega a tener un problema con un producto Junkers, diríjase por favor a su instalador Junkers. Éste le asesorará gustosamente. ¿No consigue contactar con su instalador? ¡Nuestro servicio técnico está a su disposición las 24 horas del día! Más detalles al respecto los encuentra al dorso.

Le deseamos que disfrute de su nuevo producto Junkers.

Su equipo Junkers


Cómo contactar con nosotros



Aviso de averías

Tel.: 902 100 724


E-mail: asistencia-tecnica.junkers@es.bosch.com



Información general para el usuario final

Tel.: 902 100 724

E-mail: asistencia-tecnica.junkers@es.bosch.com



Apoyo técnico para el profesional

Tel.: 902 41 00 14

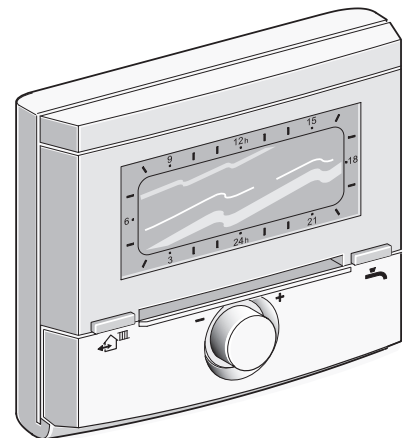
E-mail: junkers.technica@es.bosch.com



Robert Bosch España, S.L.U.
Bosch Termotecnia
Hnos. García Noblejas, 19
28037 Madrid
www.junkers.es















Instrucciones de funcionamiento abreviadas

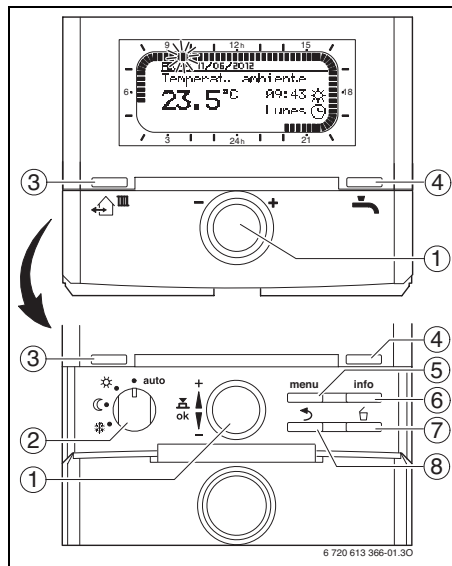
Regulador de temperatura ambiente con regulación solar FR 120










6 720 800 893 (2012/02)














 **JUNKERS**
Grupo Bosch

Elementos de mando	
1	Girar el selector  en dirección + : Seleccionar menú/textos informativos superiores o ajustar el valor más alto
	Girar el selector  en dirección - : Seleccionar menú/textos informativos inferiores o reducir el valor
	Pulsar el selector  : Abrir el menú o confirmar el ajuste/valor
2	Selector de modos para calefacción:
	auto Funcionamiento automático
	 Permanente Calentar
	 Permanente Ahorro
3	Tecla  : Para dar preferencia al siguiente tiempo de conexión y al modo correspondiente  = Calentar,  = Ahorro,  = Antihielo para el circuito de calefacción asignado a la hora actual.
	4 Tecla  : Para activar inmediatamente el calentamiento de agua. El acumulador de agua caliente se calienta durante 60 minutos hasta que se alcance la temperatura deseada; en calderas mixtas se activa el modo de funcionamiento confort durante 30 minutos.
5	Tecla  : Abrir/cerrar menú
6	Tecla  : Mostrar valores
7	Tecla  : borrar/reiniciar valor
8	Tecla  : Acceder al nivel de menú superior



Obr. 1 Indicación estándar

Símbolos	
23.5°C	Temperatura ambiente actual
	Segmento parpadeante: hora actual (de 09:30 a 09:45)
	Segmentos completos: Período para el modo de servicio  = Calentarel día actual (1 segmento = 15 min)
	Segmentos vacíos: Período para el modo de servicio  = Ahorroel día actual (1 segmento = 15 min)
	Sin segmentos: Período para el modo de servicio  = Antihielo el día actual (1 segmento = 15 min)

Símbolos	
	Modo de servicio Calentar para el circuito de calefacción asignado
	Modo de servicio Ahorro para el circuito de calefacción asignado
	Modo de servicio Antihielo para el circuito de calefacción asignado
	Modo automático para el circuito de calefacción asignado
	Modo de servicio vacaciones
	Funcionamiento de quemador
+	Menú/textos de información superiores o subir valor
-	Menú/textos de información inferiores o bajar valor
ok	Abrir el menú o confirmar el ajuste/valor
	Acceder al nivel de menú superior
	Borrar/reiniciar valor
	Dar preferencia a la siguiente hora de conexión y al modo de funcionamiento correspondiente  = Calentar,  = Ahorro,  = Antihielo para el circuito de calefacción asignado sobre la hora actual.
	Activar inmediatamente el calentamiento de agua. El acumulador de agua caliente se calienta durante 60 minutos hasta que se alcance la temperatura deseada; en calderas mixtas se activa el modo de funcionamiento confort durante 30 minutos.