

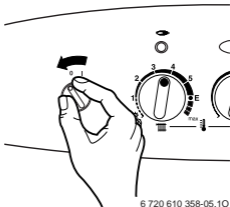
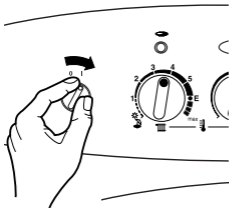
Eurosmart



6 720 610 356-00.1D

ZWA 24-1 A
ZWA 24-1 K

Encendido / Apagado
Accendere / Spegnere
Ligar / Desligar
Zapnuto / Vypnuto
Włączenie / Wyłączenie
Be-/Kikapcsolás



Encendido de la calefacción

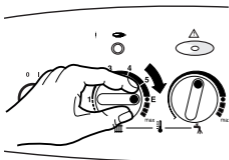
Accendere il riscaldamento

Ligar o aquecimento

Topení zapnuto

Włączyć ogrzewanie (c.o.)

Fűtés bekapcsolása



6 720 610 358-06.10

Ajuste de la temperatura del agua sanitaria

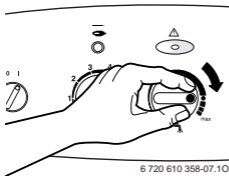
Impostare la temperatura dell'acqua calda

Ajustar a temperatura da água quente

Nastavení teploty teplé vody

Nastawić temperaturę ciepłej wody użytkowej

Melegvízhőmérséklet beállítása



**Encendido del modo de verano
(solo agua sanitaria)**

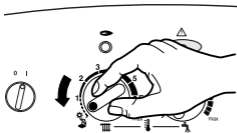
**Impostare uso estivo
(solo acqua calda)**

**Ajustar o funcionamento de verão
(apenas água quente)**

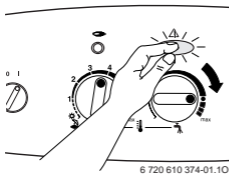
**Nastavení letního režimu
(jen pro teplou vodu)**

**Nastawić tryb pracy letniej
(tylko c.w.u.)**

**Nyári üzemmód beállítása
(csak melegvíz készítés)**



Eliminación de errores
Eliminare una disfunzione
Eliminar avaria
Chybové hlášení
Usunąć usterkę
Hibatörlés



En caso de no conseguir eliminar la avería, llamar al Servicio Técnico.

Se la condizione di blocco della caldaia si ripete frequentemente, interpellare un centro di assistenza autorizzato.

No caso de não conseguir eliminar a avaria, telefone aos serviços de assistência técnica.

Pokud se poruchový stav znovu obnoví, zavolejte servisní službu.

Jeżeli uszkodzenie nie da się usunąć, należy zgłosić się do serwisu.

Ha a hiba nem törölhető, hívja a szakszervizt.