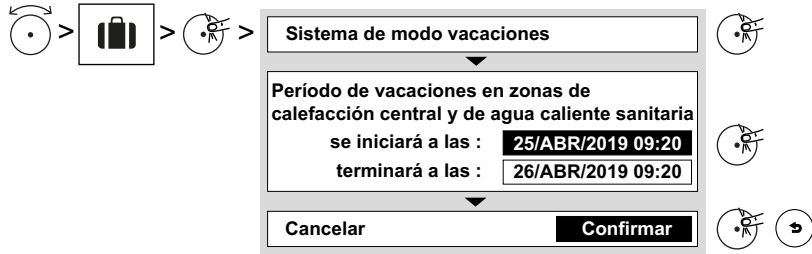


Estaré ausente durante algunos días

Reducir la temperatura ambiente y la temperatura del agua caliente sanitaria en todas las zonas durante este período de ausencia.



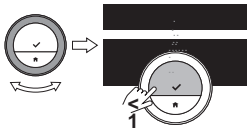
Funciones del termostato BAXI CONNECT

Hace demasiado frío o demasiado calor



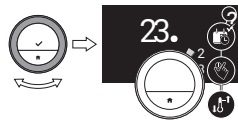
Selecciona la temperatura deseada con el botón giratorio. La pantalla muestra la temperatura seleccionada y la hora de finalización (máximo 24 horas a partir de ese momento).

Me he quedado sin agua caliente



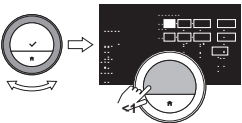
Menú principal > Refuerzo

He cambiado mi rutina



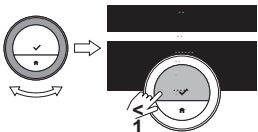
Menú principal > Cambiar programación > Seleccionar programa

Estaré fuera varios días



Menú principal > Definir periodo vacaciones > Definir la fecha > Definir temperatura

Quiero detener la calefacción y activar la refrigeración



Menú principal > Modo de funcionamiento > Calefacción (auro) o Refrigeración

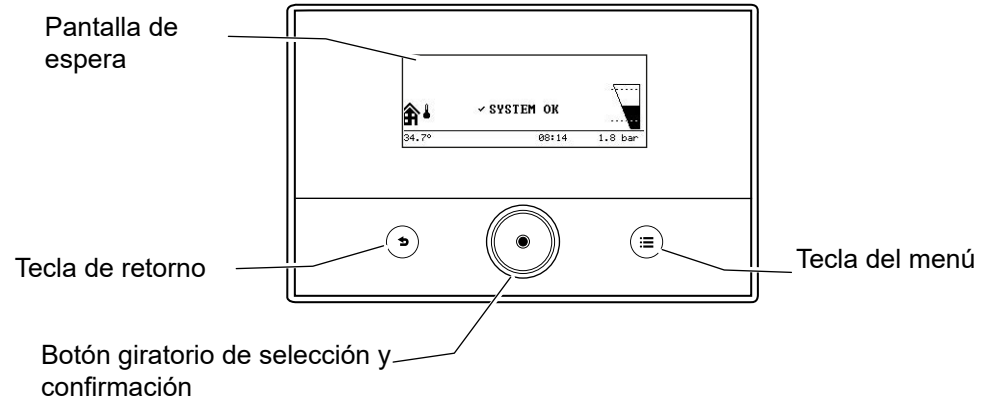


7774877-001-01

Guía rápida de usuario

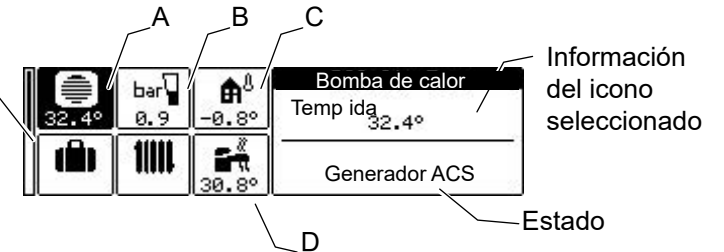
Información general

Interfaz de usuario



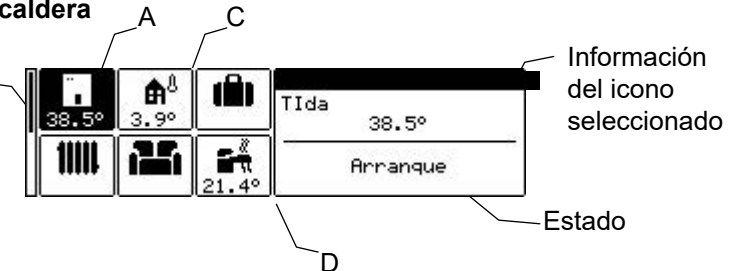
Pantalla de inicio: bomba de calor

Iconos de acceso de las funciones principales



Pantalla de inicio: caldera

Iconos de acceso de las funciones principales



A: Temperatura de ida
B: Presión del circuito de calefacción.
C: Temperatura exterior
D: Temperatura del agua caliente sanitaria

Zonas del hogar

Cada zona del hogar, indicada arriba con un radiador, se representa mediante uno de los siguientes iconos:



Me he quedado sin agua caliente

Estimular la producción de agua caliente sanitaria durante algunas horas

Modo de funcionamiento
 Cambio de temperatura temporal
 El modo de confort en Agua caliente sanit. se forzará temporalmente
 hasta : **23:00**
 Cancelar **Confirmar**

Quiero detener la calefacción y activar la refrigeración

Activar el modo de verano para todas las zonas.

Verano forzado activado/desactivado
 Calefacción desactivada. Agua Caliente Sanitaria activada. Modo verano forzado.
 Desact.
 Act.
 Cancelar **Confirmar**

Tengo demasiado calor o demasiado frío

Modificar la temperatura ambiente durante algunas horas

Zona
Modo de funcionamiento
 Cambio de temperatura temporal
 La temperatura temporal de Zona1 cambiará de 25.0° a
23.0° hasta : **22:00**
 Cancelar **Confirmar**

Modificar las temperaturas utilizadas en los programas horarios

Zona
Establecer temperaturas calefacción

Noche	16.0°
Inicio	20.0°
Ausente	6.0°
Mañana	21.0°
Tarde	22.0°

 CP081 **Inicio**
20.0°
 Consigna ambiente usuario zona de actividad

He cambiado mi rutina

Modificar el programa horario (de calefacción, de agua caliente sanitaria o de frío)

Zona
Programas de tiempo de calefacción
 Programa 1
 Programa 2
 Programa 3
 Programa 1 **< Lunes >**

06:00	Inicio	20.0°
23:00	Noche	16.0°
---	---	---
---	---	---

 ...
 Programa 1 **< Lunes >**

Copiar a otros días
 ...

Activar un programa horario distinto

Zona
Programas de tiempo de calefacción
 ProgHorario Selecc **Programa 1**
 Programa 1
 Programa 2
 Programa 3